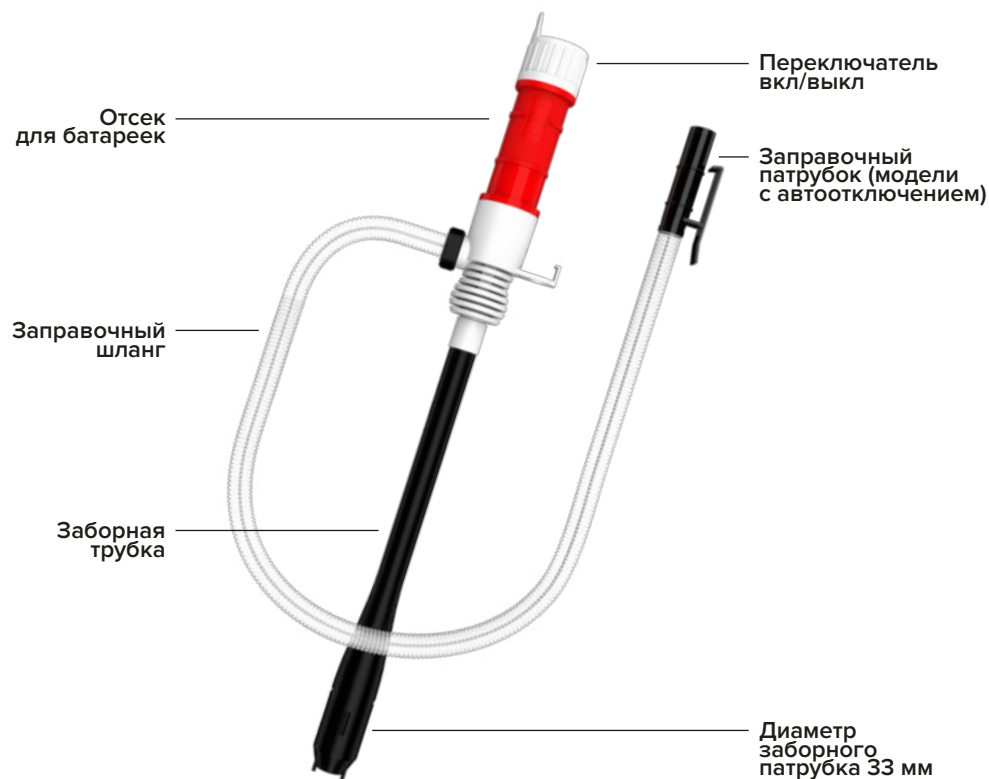


Руководство пользователя и инструкция по безопасности

Насос для перекачки жидкости YN90MR, YN120MR, YY90MR, YY120MR



Внимательно прочитайте руководство пользователя перед использованием изделия. Защитите себя и окружающих, соблюдая все правила техники безопасности, предупреждения и предостережения. Несоблюдение инструкций может привести к травмам и/или повреждению изделия или имущества. Сохраняйте инструкцию для последующего ознакомления.

МЕРЫ ПРЕДОСТОРОЖНОСТИ

1. Не используйте с агрессивными жидкостями. Не используйте с питьевой водой.
2. При перекачивании бензина и легковоспламеняющихся жидкостей будьте предельно внимательны. Пары легковоспламеняющихся жидкостей и бензина могут представлять угрозу взрыва. Избегайте искр и используйте только при достаточной вентиляции.
3. Во время работы надевайте защитные очки и рабочие перчатки устойчивые к химическим веществам.
4. Изделие не является игрушкой. Не позволяйте детям играть с насосом или рядом с ним.
5. Используйте только по назначению. Используйте насос только для перекачки бензина, воды, масла и других неагрессивных жидкостей.
6. Не используйте, если насос горячий.
7. Перед использованием убедитесь, что все соединения затянуты, чтобы исключить протекание.
8. Не перекачивайте отработанное грязное масло.
9. Не используйте вблизи открытого огня или источников тепла.
10. Не переворачивайте насос вверх заборной трубкой после использования.
11. Вынимайте батарейки, когда они не используются.
12. Не используйте одновременно старые и новые батареи. Не смешивайте щелочные, солевые и аккумуляторные батареи. Устанавливайте батареи в соответствии с полярностью. Не используйте разбухшие или потекшие батареи.
13. Не работайте в состоянии усталости или в алкогольном или наркотическом опьянении.
14. Проверяйте перед каждым использованием; не используйте, если насос имеет повреждения или неисправности.

КАК ПОЛЬЗОВАТЬСЯ



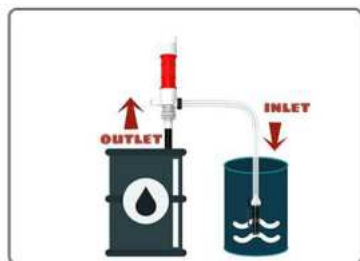
1. Прикрутите батарейный отсек к насосу



2. Вставьте 2 батарейки типа «D» или 6 батареек типа «AA»



3. Кнопка включения/выключения



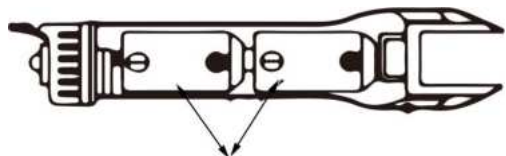
4. Когда бак будет заполнен, питание насоса будет отключено автоматически (модель с автоотключением)

ДОПОЛНИТЕЛЬНЫЕ АКСЕССУАРЫ

- Адаптер для батареек AA
- Фильтр-сетка

ИСПОЛЬЗОВАНИЕ БАТАРЕЙ

В батарейный отсек можно поместить 2 батарейки типа "D" или использовать 2 адаптера для батареек, для каждого требуется 3 батарейки типа "AA".



2 "D" БАТАРЕИ ИЛИ 6 "AA" БАТАРЕЙ

ОБСЛУЖИВАНИЕ

1. Перед каждым использованием проверяйте насос на отсутствие трещин, протечек и других неисправностей.
2. После использования промойте насос водой. После очистки вытрите устройство насухо.
3. Извлеките батареи. Храните насос для перекачки жидкости в чистом, сухом и недоступном для детей месте.

ХАРАКТЕРИСТИКИ

Источник питания: 6 батареек типа AA или 2 батарейки типа D

Производительность: до 8.3 л/мин

Перекачиваемые жидкости: бензин, вода, керосин и др.

Диаметр заборного патрубка: 33 мм

Модель	Длина заборной трубки	Длина заправочного шланга	Автоотключение
YN90MR	44 CM	90 CM	НЕТ
YN120MR	44 CM	120 CM	НЕТ
YY90MR	44 CM	90 CM	ЕСТЬ
YY120MR	44 CM	120 CM	ЕСТЬ

Мы прилагаем все усилия, чтобы обеспечить соответствие своей продукции высоким стандартам качества и долговечности, и гарантируем первоначальному покупателю, что этот продукт не имеет дефектов материалов и изготовления, в течение 180 дней с даты покупки.

EAC